









## Chaudière & fer vapeur SIMBA



-  Chaudière vapeur pour ateliers de repassage et collectivités
-  Chaudière intégrée en Inox à remplissage automatique
-  Capacité de 4 litres
-  Indicateur de manque d'eau
-  Autonomie de repassage illimitée
-  Fonctionne avec de l'eau du robinet
-  Fer chauffant et vaporisant avec commande sur la poignée
-  Garantie 1 an toutes pièces



### Chaudière pour la production de vapeur

Remplissage automatique par pompe, au départ du réservoir d'eau intégré

Possibilité d'ajouter de l'eau dans le réservoir en cours de travail = **autonomie illimitée**.

### Signal d'alerte de manque d'eau

### Cuve Inox capacité 4 litres

**Résistance montée à l'extérieur de la cuve = pas en contact avec l'eau**

Régulation de la chauffe par pressostat vapeur

Pression de sortie 3 bar

### Manomètre de contrôle de pression vapeur

**Electrovanne vapeur à débit réglable** afin de s'adapter à la nature du linge

Soupape de sécurité en cas de sur-pression

**Fer professionnel vaporisant** avec pousoir de commande vapeur

Repose fer en silicone

Montée sur 4 roulettes, avec poignée de guidage

### Options disponibles :

-  Semelle anti-lustre alu / téflon

### Chaudière SIMBA : caractéristiques & réservations

Capacité chaudière	Autonomie	Puissance totale	Electricité	Encombrement et poids
4 litres	illimitée	2,3 kW	230 V mono 50 Hz	Larg. 300 mm Prof. 450 mm Haut. 800 mm Poids 22 kg